


РАЗВИТИЕ РЕБЕНКА

5-6
лет

ПРОПИСИ

РИСУЕМ

ДВУМЯ РУКАМИ



• РОСМЭН •

УВАЖАЕМЫЕ РОДИТЕЛИ И ПЕДАГОГИ!

Перед вами не совсем обычные прописи. Они предназначены для обведения симметричных рисунков двумя руками одновременно. При выполнении этих упражнений развивается координация обеих рук ребенка, совершенствуются его внимание, зрительное восприятие и пространственная ориентация.

Симметричными могут быть части одного изображения (рис. 1), рисунки на одной странице (рис. 2) и рисунки на двух страницах (рис. 3).

Начинать обводку следует так, как показано на рисунках. При работе малыш должен стараться сохранять единый темп работы левой и правой рукой.

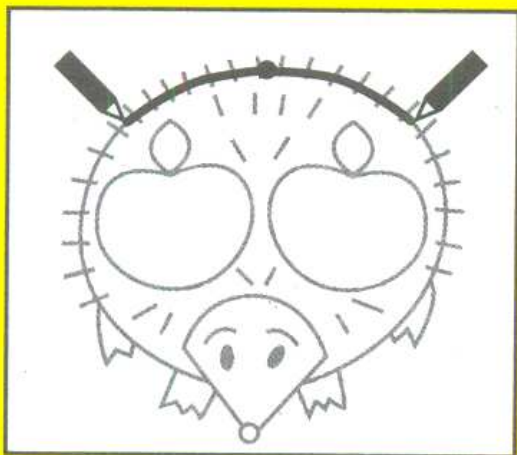


Рис. 1

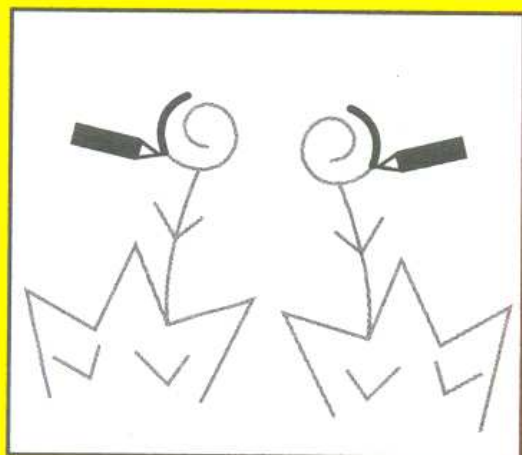


Рис. 2





Рис. 3


Занятия по прописям должны быть систематическими. Их продолжительность определяется индивидуальными особенностями вашего малыша. Помните, что дошкольник может непрерывно работать рукой не более двух минут. Следите за тем, чтобы ребенок не переутомлялся и занимался с удовольствием.

ЖЕЛАЕМ УСПЕХОВ!


Ай-ый-ой! Ай-ый-ой! Я спешу к себе домой!




Но-на-ни! На-но-не!




Травка есть тебе и мне!




Го-га-гу! Гу-ге-ги!




Хватать капустку – и беги!




Ла-ло-лу! Лу-ла-лед!




Будет птенчикам обед!




Ру-ра-рэ! Ра-ру-ри!




Тыквы зреют, посмотри!




То-ту-та! Та-то-тай!




На охоту вылетай!




Жу-жа-жэ! Жи-жу-жа!




Много рыбы у моржа!



Цепок-крепок цапли клюв!



Цо-ца-цу! Ца-цэ-цув!



Че-чо-чи! Ша-шу-ши! Тишина в лесной глуши!

