

# Скажи по-другому

Для занятий  
в группах  
детских садов  
и индивидуально

Игра-лото на синонимы




СТРАНА

ГОСУДАРСТВО

5-7 лет

ТУРИСТ

ПУТЕШЕСТВЕННИК



В комплекте 36  
разрезных карточек  
с картинками  
и 72 карточки  
со словами.

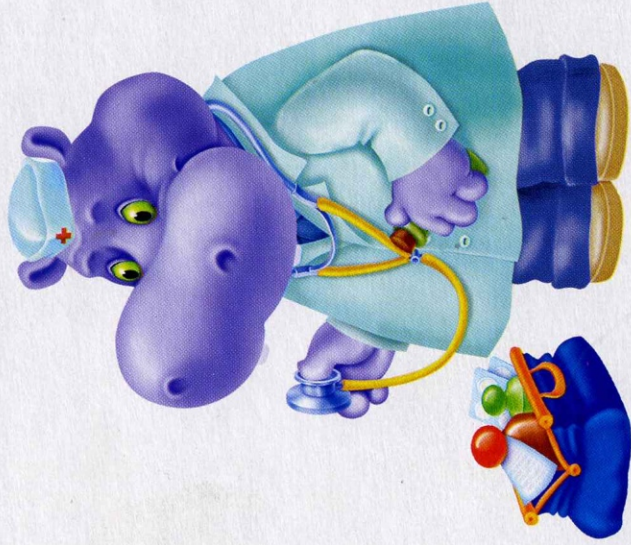
Учимся подбирать синонимы. Развиваем словарный запас, связную речь.





**ТУРИСТ**

**ПУТЕШЕСТВЕННИК**



**ВРАЧ**

**ДОКТОР**



**СТРАНА**

**ГОСУДАРСТВО**



**УМНЫЙ**

**СМЫШЛЁНЫЙ**



**ДЫРА**

**ОТВЕРСТИЕ**




**КРАСИВЫЙ**

**ПРЕКРАСНЫЙ**



**ГРУСТНЫЙ**

**ПЕЧАЛЬНЫЙ**



**ПИЩА**

**ЕДА**



**ДОМ**

**ЖИЛИЩЕ**



**ШКОЛЬНИК**

**УЧЕНИК**



**ЖАРА**

**ЗНОЙ**



**ХОЛОД**

**МОРОЗ**

**СКАКАТЬ**



**ПРЫГАТЬ**




**ДРУГ**

**ТОВАРИЩ**



**БРОСАТЬ**

**КИДАТЬ**



**БРЮКИ**

**ШТАНЫ**



**НАЧАЛЬНИК**

**ДИРЕКТОР**



**ШВЕЯ**

**ПОРТНИХА**



**КРИВАЯ**

**ИЗВИЛИСТАЯ**



**СМЕЯТЬСЯ**


**ХОХОТАТЬ**



**ПИАНИНО**


**ФОРТЕПЬЯНО**





**ШТОРЫ**

**ЗАНАВЕСКИ**



**ОБМАН**

**ВРАНЬЁ**



**БУДКА**

**КОНУРА**



**БУРЯ**

**УРАГАН**



**РЕБЁНОК**

**МАЛЫШ**



**АВТОМОБИЛЬ**

**МАШИНА**



**АКТЁР**

**АРТИСТ**



**ТРУСЛИВЫЙ**

**ПУГЛИВЫЙ**



**МЕТЕЛЬ**

**ПУРГА**



**ЛОМАТЬ**

**РАЗРУШАТЬ**



**СТРОИТЬ**

**ВОЗВОДИТЬ**



**ДУМАТЬ**

**РАЗМЫШЛЯТЬ**



**РАБОТА**

**ТРУД**



**ХРАБРЫЙ**

**СМЕЛЫЙ**



**СТАРЫЙ**

**ВЕТХИЙ**

## Уважаемые взрослые!

Перед вами игра для детей старшего дошкольного возраста, при помощи которой малыши научатся употреблять в речи слова с похожим значением (слова-синонимы), расширят словарный запас и разовьют связную речь.

Перед началом игры разрежьте карты по пунктирным линиям, у вас получится 36 карточек с картинками и 72 карточки со словами.

### 1 вариант

Раздайте детям карточки с картинками поровну. Затем ведущий показывает карточки со словами (если дети не умеют читать, то взрослый читает сам). Дети должны подобрать к своим картинкам две карточки со словами, объяснить свой выбор.

### 2 вариант

Раздайте детям поровну 18 карточек со словами. Затем ведущий поочередно читает с остальными словами. Дети находят слова с похожим значением (синонимы) и берут карточки себе. Затем к каждой паре слов дети подбирают карточки.

### 3 вариант

Предложите детям придумать связные рассказы по картинкам, используя слова-синонимы на подходящих к картинкам карточках.

### 4 вариант


Карточки со словами можно использовать для закрепления навыка чтения. Ребенок должен самостоятельно прочитать слова и подобрать к ним подходящие картинки.

### 5 вариант

Карточки можно использовать для тренировки памяти. Разложите перед ребенком несколько карточек с картинками или словами, попросите запомнить. Затем уберите 1-2, поменяйте местами остальные. Спросите, что изменилось, чего не стало.

**Желаем успеха!**

Арт. Д-475



ИП Бурдина С.В.  
ОГРН 304434534600162  
Адрес производства: 610007  
Россия, г. Киров, ул. Ключевая, 37  
Тел./факс (8332) 55-90-40  
Тел.: 55-87-61, 55-89-61  
E-mail: burdina\_kirov@mail.ru  
www.burdina-kirov.ru  
ТУ 9636-001-3855-2004  
© Бурдина С.В.



Дата изготовления: 11.10.2013 г.  
Срок службы 4 года.  
Рекомендуется детям с 3-х лет.  
Претензии по качеству и количеству  
предъявлять изготовителю  
при наличии упаковки.



# Скажи по-другому

**Игра "Забавы в картинках"**